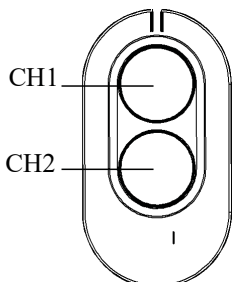
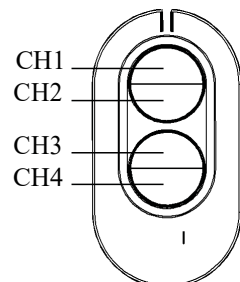





Entrematic ZEN

Felhasználói leírás a ZEN távirányító családhoz

IP2269 • 2017-03-30

<p>Gyári alapértelmezett csatorna beállítás</p>  	<p>Kézi beállítás  Lásd a következő oldalakat</p> <p>Számítógépes beállítás  Lásd az Entrematic ZEN Manager rendszer leírásban.</p> <p>További információ & videók: Weboldal www.ditecentrematic.com/download</p> 
---	---

Távirányítók	Frekvencia	Típus	Áramellátás	Csatorna	Táv.
ZEN2**	433,92 MHz	Ugró kód	Akkumulátor típus CR2032	2	50-150 m
ZEN4***				4	
ZEN2C	868,35 MHz	Fix kód		2	
ZEN4C				4	
ZENP2	868,35 MHz	AES-128 ugró kód	2		
ZENP4			4		

[**]Model ZEN2, ZEN2B, ZEN2G, ZEN2R, ZEN2W, ZEN2Y

[***]Model ZEN4, ZEN4W

EK-megfelelőségi nyilatkozat

A Lodrursgatan 10, SE-261 44 Landskrona, Svédország székhelyű gyártó cég kijelenti, hogy a ZEN2, ZEN2B, ZEN2G, ZEN2R, ZEN2W, ZEN2Y, ZEN4, ZEN4W, ZEN2C, ZEN4C, ZENP2, ZENP4 típusú távadók megfelelnek az alapvető Követelményeket és a 2014/53 / EU (RED) irányelv egyéb vonatkozó rendelkezéseit.



Landskrona 2017-03-01 Matteo Fino
(President & CEO)

Összes model

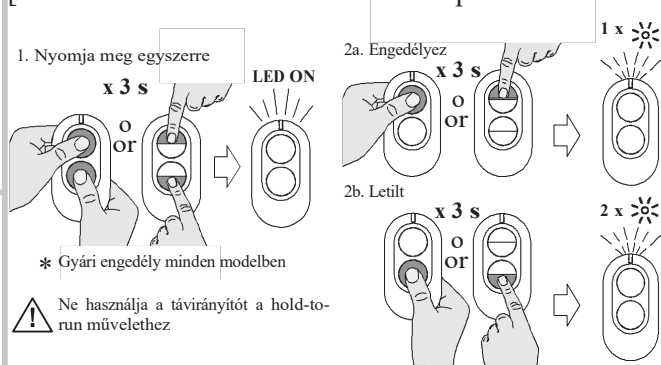
Fig.3

[A] Közvetlen programozás

1. Aktiválja a vevő tanulási módot (Lásd a termék használati útmutatóját)
2. Nyomja meg az új TX gombját
3. Várjon

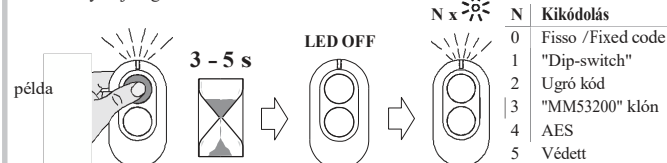


[B] Akkumulátor-mentési funkció kikapcsolható *



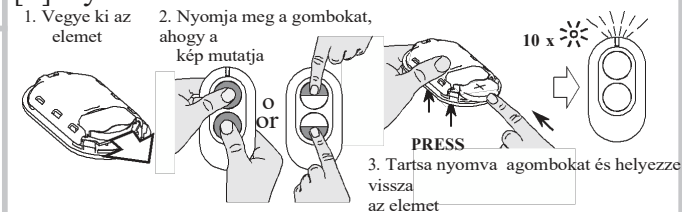
[C] Kódolási típus ellenőrzés*

1. Tartsa nyomva a gombot az ellenőrzéshez



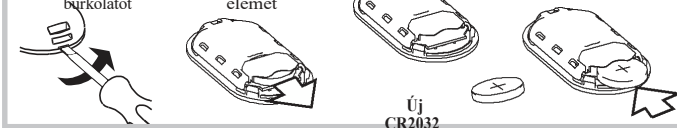
* Aktiválni kell az akkumulátor-mentési funkciót

[E] Gyári beállítás RESET



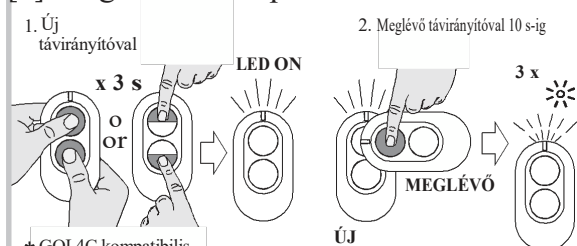
[D] Elem kivétele

1. Nyissa ki a burkolatot
2. Vegye ki az elemet
3. Tegye be az új elemet

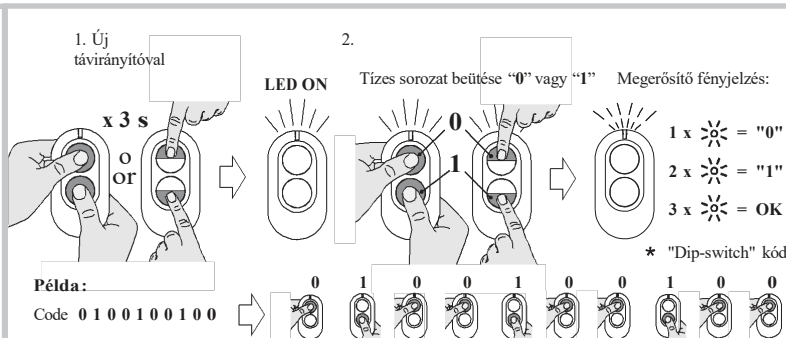


Csak a ZEN2C-ZEN4C modellek

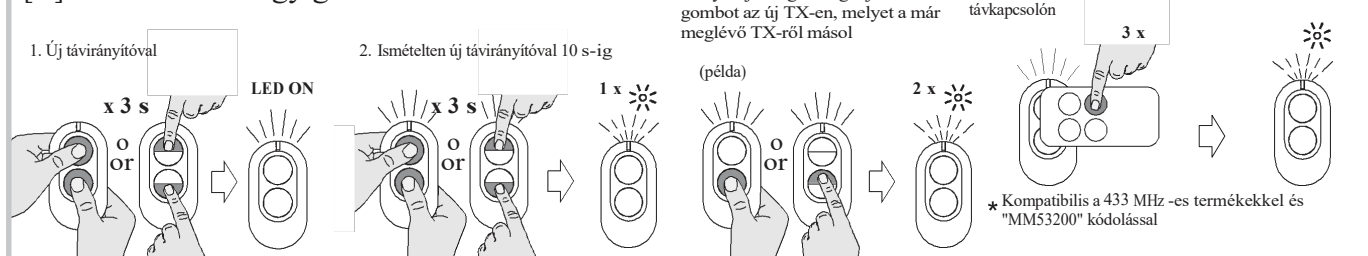
[F] Meglévő TX duplázása



* GOL4C kompatibilis

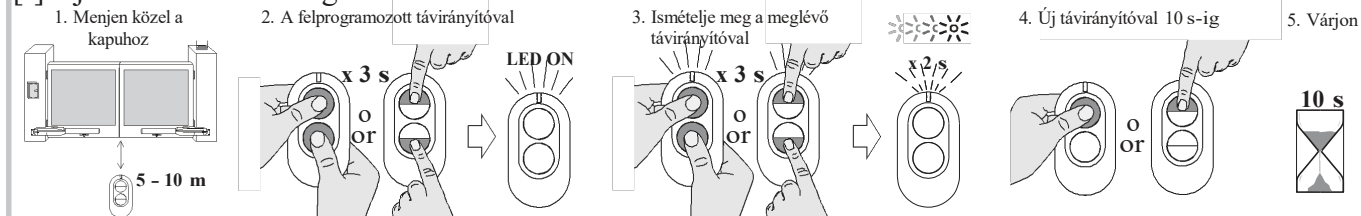


[H] Általános TX egy gombos másolása*

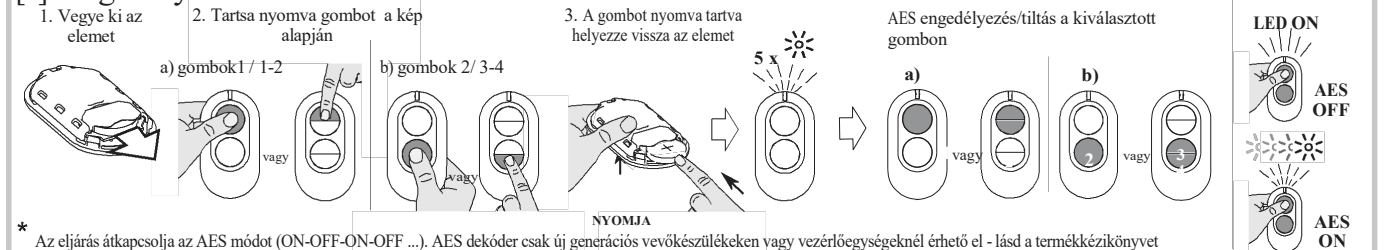


Csak ZEN2 (ZEN2B/G/R/W/Y)-ZEN4 (ZEN4W)-ZENP2-ZENP4 modellek

[I] Új TX feltanítása meglévőről



[J] Engedélyezze/tiltsa az AES titkosítást*



* Az eljárás átkapcsolja az AES módot (ON-OFF-ON-OFF ...). AES dekóder csak új generációs vevőkészülékeken vagy vezérlőegységeknél érhető el - lásd a termékézikönyvet